

1. 一般会計当初予算の概要

(1) 当初予算の規模

令和4年度本宮市一般会計当初予算の規模は、歳入歳出156億2,500万円となっております。歳入、歳出それぞれ各項目別に表及びグラフにてその構成比を記載しております。

(2) 歳入当初予算の状況

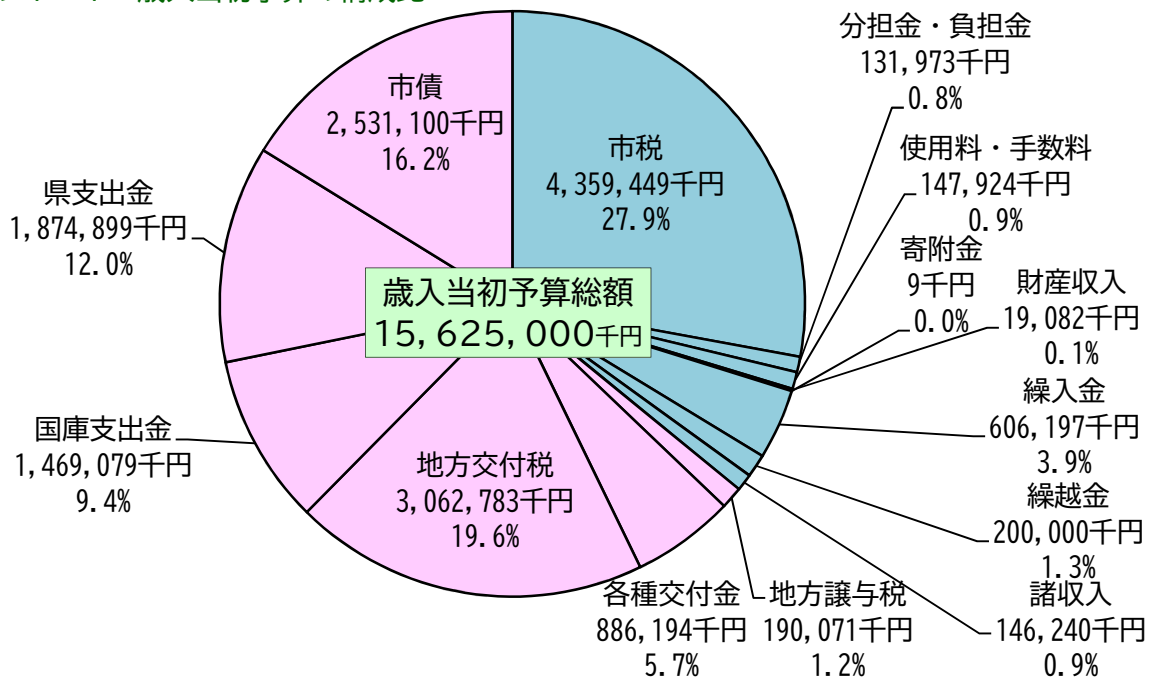
歳入当初予算の状況は表1のとおりです。

表1 一般会計歳入当初予算の状況

(単位：千円・%)

区分	令和4年度		令和3年度		前年度対比	
	予算額(A)	構成比	予算額(B)	構成比	増減額(A)-(B)	増減率
自主財源	5,610,874	35.9	5,496,529	36.5	114,345	2.1
市税	4,359,449	27.9	4,250,245	28.2	109,204	2.6
分担金及び負担金	131,973	0.8	131,740	0.9	233	0.2
使用料及び手数料	147,924	0.9	145,419	1.0	2,505	1.7
財産収入	19,082	0.1	19,619	0.1	△ 537	△ 2.7
寄附金	9	0.0	7	0.0	2	28.6
繰入金	606,197	3.9	643,775	4.3	△ 37,578	△ 5.8
繰越金	200,000	1.3	150,000	1.0	50,000	33.3
諸収入	146,240	0.9	155,724	1.0	△ 9,484	△ 6.1
依存財源	10,014,126	64.1	9,561,471	63.5	452,655	4.7
地方譲与税	190,071	1.2	129,166	0.9	60,905	47.2
各種交付金	886,194	5.7	804,238	5.3	81,956	10.2
地方交付税	3,062,783	19.6	2,720,962	18.1	341,821	12.6
国庫支出金	1,469,079	9.4	1,538,334	10.2	△ 69,255	△ 4.5
県支出金	1,874,899	12.0	2,652,071	17.6	△ 777,172	△ 29.3
市債	2,531,100	16.2	1,716,700	11.4	814,400	47.4
歳入合計	15,625,000	100.0	15,058,000	100.0	567,000	3.8

グラフ1-1 歳入当初予算の構成比



(3) 歳出当初予算の状況

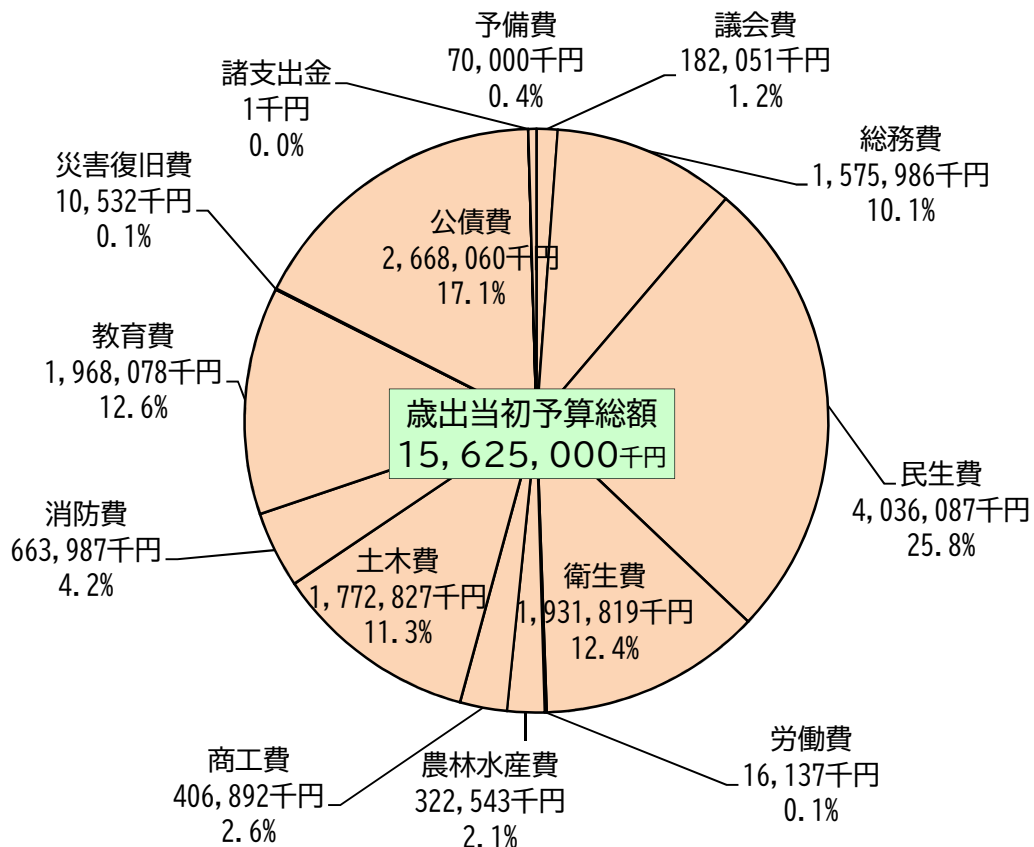
① 目的別歳出当初予算の状況は表2のとおりです。

表2 一般会計目的別歳出当初予算の状況

(単位：千円・%)

区分	令和4年度		令和3年度		前年度対比	
	予算額(A)	構成比	予算額(B)	構成比	増減額 (A) - (B)	増減率
議会費	182,051	1.2	185,808	1.2	△ 3,757	△ 2.0
総務費	1,575,986	10.1	1,626,186	10.8	△ 50,200	△ 3.1
民生費	4,036,087	25.8	4,095,423	27.2	△ 59,336	△ 1.4
衛生費	1,931,819	12.4	2,271,119	15.1	△ 339,300	△ 14.9
労働費	16,137	0.1	16,568	0.1	△ 431	△ 2.6
農林水産業費	322,543	2.1	309,156	2.1	13,387	4.3
商工費	406,892	2.6	343,088	2.3	63,804	18.6
土木費	1,772,827	11.3	1,995,430	13.3	△ 222,603	△ 11.2
消防費	663,987	4.2	583,274	3.9	80,713	13.8
教育費	1,968,078	12.6	1,746,886	11.6	221,192	12.7
災害復旧費	10,532	0.1	750,254	5.0	△ 739,722	△ 98.6
公債費	2,668,060	17.1	1,064,807	7.1	1,603,253	150.6
諸支出金	1	0.0	1	0.0	0	0.0
予備費	70,000	0.4	70,000	0.5	0	0.0
歳出合計	15,625,000	100.0	15,058,000	100.0	567,000	3.8

グラフ1-2 目的別歳出当初予算の構成比



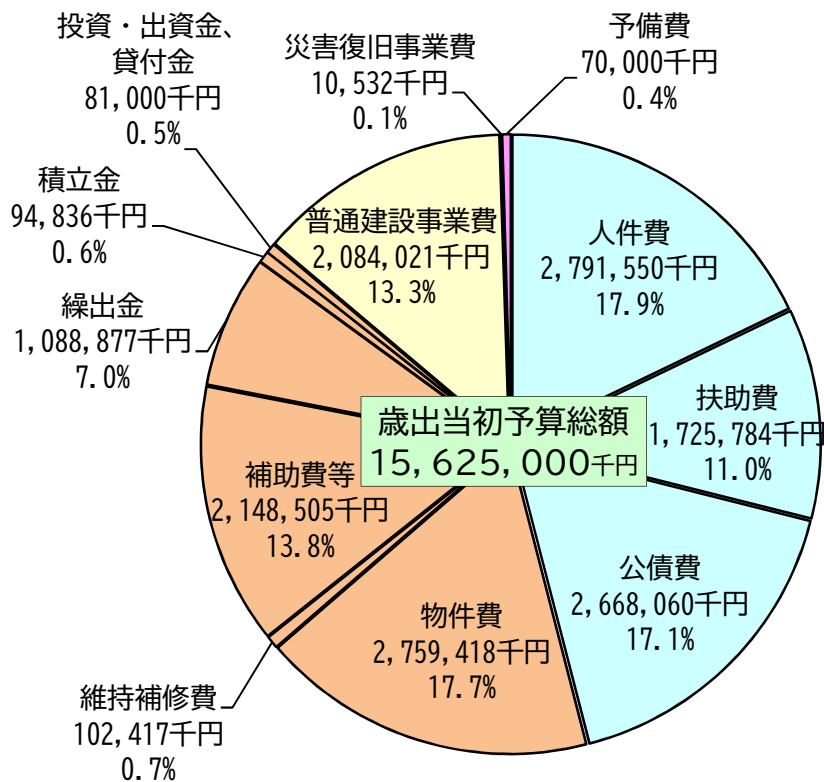
② 性質別歳出当初予算の状況は表3のとおりです。

表3 一般会計性質別歳出当初予算の状況

(単位：千円・%)

区 分	令和4年度		令和3年度		前年度対比	
	予算額(A)	構成比	予算額(B)	構成比	増減額(A)-(B)	増減率
義務的経費	7,185,394	46.0	5,612,350	37.3	1,573,044	28.0
人件費	2,791,550	14.4	2,839,378	14.4	△ 47,828	△ 1.7
扶助費	1,725,784	11.0	1,708,165	11.3	17,619	1.0
公債費	2,668,060	17.1	1,064,807	7.1	1,603,253	150.6
投資的経費	2,094,553	13.4	3,224,731	21.4	△ 1,130,178	△ 35.0
普通建設事業費	2,084,021	13.3	2,474,477	16.4	△ 390,456	△ 15.8
災害復旧事業費	10,532	0.1	750,254	5.0	△ 739,722	△ 98.6
その他の経費	6,275,053	40.2	6,150,919	40.8	124,134	2.0
物件費	2,759,418	17.7	2,777,082	18.4	△ 17,664	△ 0.6
維持補修費	102,417	0.7	89,990	0.6	12,427	13.8
補助費等	2,148,505	13.8	1,967,224	13.1	181,281	9.2
繰出金	1,088,877	7.0	1,062,536	7.1	26,341	2.5
積立金	94,836	0.6	173,087	1.1	△ 78,251	△ 45.2
投資・出資金・貸付金	81,000	0.5	81,000	0.5	0	0.0
予備費	70,000	0.4	70,000	0.5	0	0.0
歳出合計	15,625,000	100.0	15,058,000	100.0	567,000	3.8

グラフ1-3 性質別歳出当初予算の構成比



2. 特別会計当初予算の状況

(1) 特別会計歳入歳出当初予算の状況

① 特別会計歳入歳出当初予算の状況は表4のとおりです。

表4 特別会計・企業会計歳入歳出当初予算の状況

(単位：千円・%)

会 計	令和4年度 (A)	令和3年度 (B)	前年度対比	
			増減額 (A) - (B)	増減率
国民健康保険特別会計	2,727,680	2,709,354	18,326	0.7
事業勘定	2,631,248	2,618,620	12,628	0.5
直営診療施設勘定	96,432	90,734	5,698	6.3
後期高齢者医療特別会計	330,800	318,234	12,566	3.9
介護保険特別会計	2,768,138	2,807,931	△ 39,793	△ 1.4
工業用地造成事業特別会計	129,797	594,217	△ 464,420	△ 78.2
工業用地資産運用事業特別会計	114,620	114,620	0	0.0
合 計	6,071,035	6,544,356	△ 473,321	△ 7.2

会 計	令和4年度 (A)	令和3年度 (B)	前年度対比	
			増減額 (A) - (B)	増減率
水道事業会計 第3条・4条予算支出	1,758,942	1,699,511	59,431	3.5
下水道事業会計 第3条・4条予算支出	1,314,976	1,309,796	5,180	0.4
合 計	3,073,918	3,009,307	64,611	2.1