

## 1. 一般会計当初予算の概要

### (1) 当初予算の規模

令和3年度本宮市一般会計当初予算の規模は、歳入歳出150億5千8百万円となっております。歳入、歳出それぞれ各項目別に表及びグラフにてその構成比を記載しております。

### (2) 歳入当初予算の状況

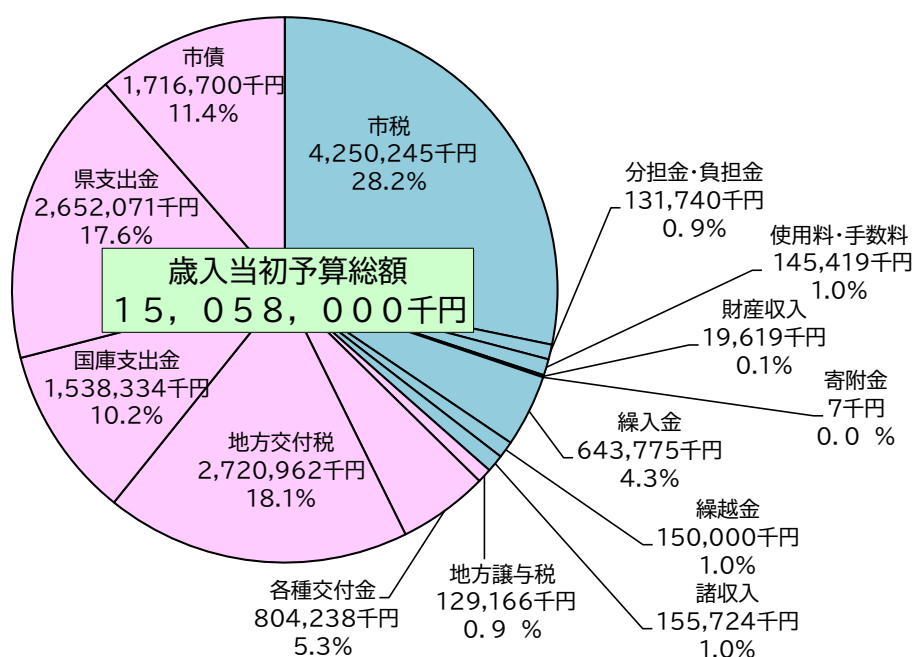
歳入当初予算の状況は表1のとおりです。

表1 一般会計歳入当初予算の状況

(単位：千円・%)

区 分	令和3年度		令和2年度		前年度対比	
	予算額(A)	構成比	予算額(B)	構成比	増減額(A)-(B)	増減率
<b>自 主 財 源</b>	5,496,529	36.5	7,065,002	38.1	△ 1,568,473	△ 22.2
市 税	4,250,245	28.2	4,452,929	24.0	△ 202,684	△ 4.6
分 担 金 及 び 負 担 金	131,740	0.9	109,043	0.6	22,697	20.8
使 用 料 及 び 手 数 料	145,419	1.0	147,427	0.8	△ 2,008	△ 1.4
財 産 収 入	19,619	0.1	19,826	0.1	△ 207	△ 1.0
寄 附 金	7	0.0	7	0.0	0	0.0
繰 入 金	643,775	4.3	2,026,308	10.9	△ 1,382,533	△ 68.2
繰 越 金	150,000	1.0	150,000	0.8	0	0.0
諸 収 入	155,724	1.0	159,462	0.9	△ 3,738	△ 2.3
<b>依 存 財 源</b>	9,561,471	63.5	11,481,998	61.9	△ 1,920,527	△ 16.7
地 方 譲 与 税	129,166	0.9	173,339	0.9	△ 44,173	△ 25.5
各 種 交 付 金	804,238	5.3	846,584	4.6	△ 42,346	△ 5.0
地 方 交 付 税	2,720,962	18.1	3,038,377	16.4	△ 317,415	△ 10.4
国 庫 支 出 金	1,538,334	10.2	3,066,948	16.5	△ 1,528,614	△ 49.8
県 支 出 金	2,652,071	17.6	2,396,350	12.9	255,721	10.7
市 債	1,716,700	11.4	1,960,400	10.6	△ 243,700	△ 12.4
<b>歳 入 合 計</b>	<b>15,058,000</b>	<b>100.0</b>	<b>18,547,000</b>	<b>100.0</b>	<b>△ 3,489,000</b>	<b>△ 18.8</b>

グラフ1-1 歳入当初予算の構成比



### (3) 歳出当初予算の状況

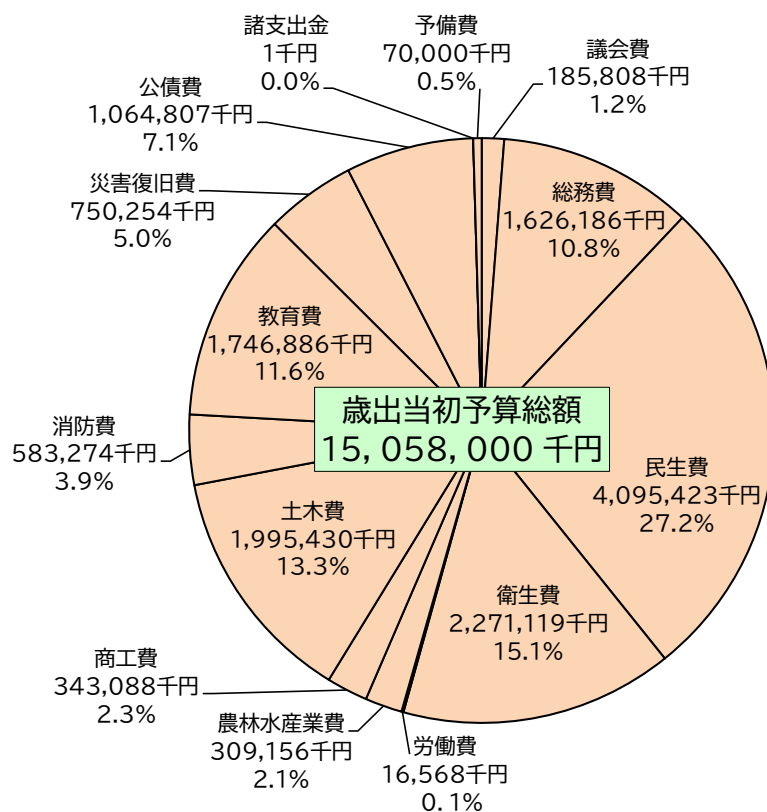
① 目的別歳出当初予算の状況は表2のとおりです。

表2 一般会計目的別歳出当初予算の状況

(単位：千円・%)

区分	令和3年度		令和2年度		前年度対比	
	予算額(A)	構成比	予算額(B)	構成比	増減額 (A) - (B)	増減率
議会費	185,808	1.2	186,767	1.0	△ 959	△ 0.5
総務費	1,626,186	10.8	1,488,767	8.0	137,419	9.2
民生費	4,095,423	27.2	5,015,483	27.0	△ 920,060	△ 18.3
衛生費	2,271,119	15.1	2,106,737	11.4	164,382	7.8
労働費	16,568	0.1	16,227	0.1	341	2.1
農林水産業費	309,156	2.1	2,918,483	15.7	△ 2,609,327	△ 89.4
商工費	343,088	2.3	797,805	4.3	△ 454,717	△ 57.0
土木費	1,995,430	13.3	1,983,020	10.7	12,410	0.6
消防費	583,274	3.9	725,799	3.9	△ 142,525	△ 19.6
教育費	1,746,886	11.6	1,619,360	8.7	127,526	7.9
災害復旧費	750,254	5.0	567,423	3.1	182,831	32.2
公債費	1,064,807	7.1	1,071,128	5.8	△ 6,321	△ 0.6
諸支出金	1	0.0	1	0.0	0	0.0
予備費	70,000	0.5	50,000	0.3	20,000	40.0
歳出合計	15,058,000	100.0	18,547,000	100.0	△ 3,489,000	△ 18.8

グラフ1-2 目的別歳出当初予算の構成比



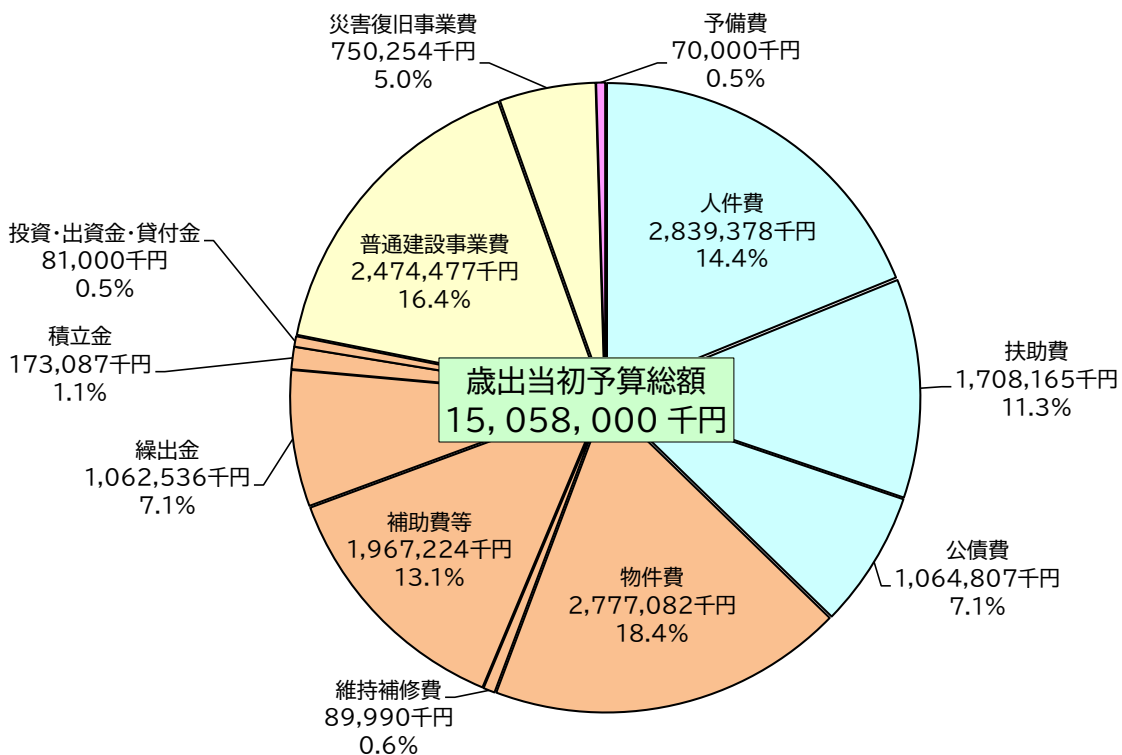
② 性質別歳出当初予算の状況は表3のとおりです。

表3 一般会計性質別歳出当初予算の状況

(単位：千円・%)

区 分	令和3年度		令和2年度		前年度対比	
	予算額(A)	構成比	予算額(B)	構成比	増減額(A)-(B)	増減率
義務的経費	5,612,350	37.3	5,625,832	30.3	△ 13,482	△ 0.2
人件費	2,839,378	14.4	2,680,127	14.4	159,251	5.9
扶助費	1,708,165	11.3	1,874,577	10.1	△ 166,412	△ 8.9
公債費	1,064,807	7.1	1,071,128	5.8	△ 6,321	△ 0.6
投資的経費	3,224,731	21.4	3,623,186	19.5	△ 398,455	△ 11.0
普通建設事業費	2,474,477	16.4	3,055,763	16.5	△ 581,286	△ 19.0
災害復旧事業費	750,254	5.0	567,423	3.1	182,831	32.2
その他の経費	6,150,919	40.8	9,247,982	49.9	△ 3,097,063	△ 33.5
物件費	2,777,082	18.4	4,373,669	23.6	△ 1,596,587	△ 36.5
維持補修費	89,990	0.6	44,950	0.2	45,040	100.2
補助費等	1,967,224	13.1	1,905,301	10.3	61,923	3.3
繰出金	1,062,536	7.1	1,541,236	8.3	△ 478,700	△ 31.1
積立金	173,087	1.1	1,246,386	6.7	△ 1,073,299	△ 86.1
投資・出資金・貸付金	81,000	0.5	136,440	0.7	△ 55,440	△ 40.6
予備費	70,000	0.5	50,000	0.3	20,000	40.0
歳出合計	15,058,000	100.0	18,547,000	100.0	△ 3,489,000	△ 18.8

グラフ1-3 性質別歳出当初予算の構成比



## 2. 特別会計当初予算の状況

### (1) 特別会計歳入歳出当初予算の状況

① 特別会計歳入歳出当初予算の状況は表4のとおりです。

表4 特別会計・企業会計歳入歳出当初予算の状況

(単位：千円・%)

会 計	令和3年度 (A)	令和2年度 (B)	前年度対比	
			増減額 (A) - (B)	増減率
国民健康保険特別会計	2,776,092	2,709,354	66,738	2.5
事業勘定	2,678,230	2,618,620	59,610	2.3
直営診療施設勘定	97,862	90,734	7,128	7.9
後期高齢者医療特別会計	312,209	318,234	△ 6,025	△ 1.9
介護保険特別会計	2,744,203	2,807,931	△ 63,728	△ 2.3
工業用地造成事業特別会計	126,505	594,217	△ 467,712	△ 78.7
工業用地資産運用事業特別会計	114,620	114,620	0	0.0
合 計	6,073,629	6,544,356	△ 470,727	△ 7.2

会 計	令和3年度 (A)	令和2年度 (B)	前年度対比	
			増減額 (A) - (B)	増減率
水道事業会計 第3条・4条予算支出	1,825,410	1,699,511	125,899	7.4
下水道事業会計 第3条・4条予算支出	1,245,123	1,309,796	△ 64,673	△ 4.9
合 計	3,070,533	3,009,307	61,226	2.0