

## 1. 一般会計当初予算の概要

### (1) 当初予算の規模

平成31年度本宮市一般会計当初予算の規模は、歳入歳出172億3千万円となっております。歳入、歳出それぞれ各項目別に表及びグラフにてその構成比を記載しております。

### (2) 歳入当初予算の状況

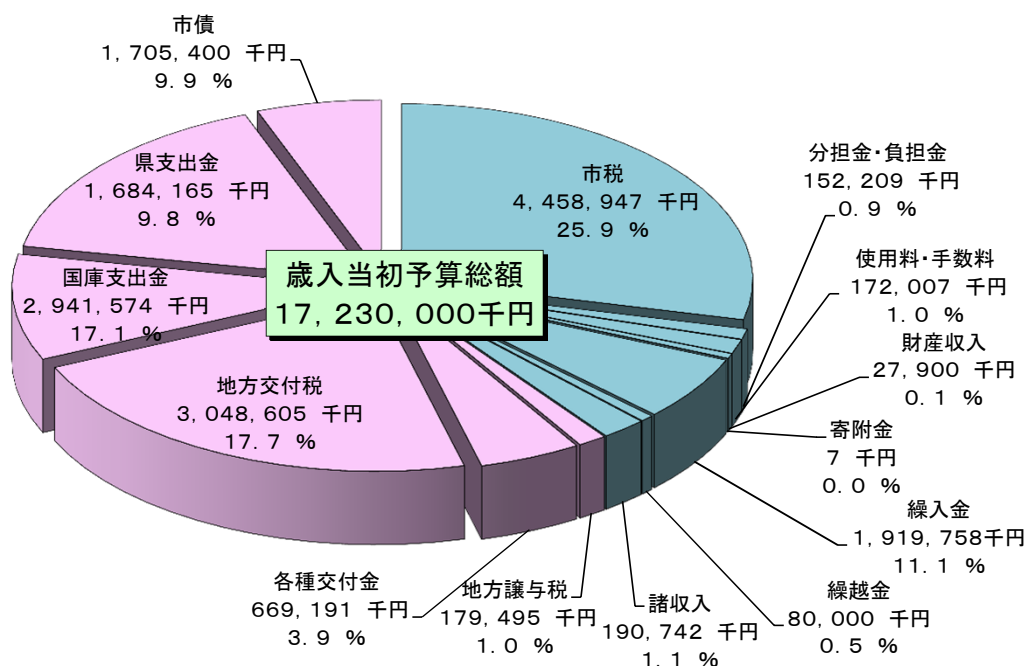
歳入当初予算の状況は表1のとおりです。

表1 一般会計歳入当初予算の状況

(単位：千円・%)

区分	平成31年度		平成30年度		前年度対比	
	予算額(A)	構成比	予算額(B)	構成比	増減額(A)-(B)	増減率
<b>自主財源</b>	7,001,570	40.6	6,904,609	39.9	96,961	1.4
市税	4,458,947	25.9	4,203,916	24.3	255,031	6.1
分担金及び負担金	152,209	0.9	145,931	0.8	6,278	4.3
使用料及び手数料	172,007	1.0	169,954	1.0	2,053	1.2
財産収入	27,900	0.1	52,627	0.3	△24,727	△47.0
寄附金	7	0.0	7	0.0	0	0.0
繰入金	1,919,758	11.1	1,950,630	11.3	△30,872	△1.6
繰越金	80,000	0.5	80,000	0.5	0	0.0
諸収入	190,742	1.1	301,544	1.7	△110,802	△36.7
<b>依存財源</b>	10,228,430	59.4	10,395,391	60.1	△166,961	△1.6
地方譲与税	179,495	1.0	181,644	1.1	△2,149	△1.2
各種交付金	669,191	3.9	644,540	3.7	24,651	3.8
地方交付税	3,048,605	17.7	3,156,639	18.2	△108,034	△3.4
国庫支出金	2,941,574	17.1	2,684,556	15.5	257,018	9.6
県支出金	1,684,165	9.8	2,439,112	14.1	△754,947	△31.0
市債	1,705,400	9.9	1,288,900	7.5	416,500	32.3
<b>歳入合計</b>	<b>17,230,000</b>	<b>100.0</b>	<b>17,300,000</b>	<b>100.0</b>	<b>△70,000</b>	<b>△0.4</b>

グラフ1-1 歳入当初予算の構成比



### (3) 歳出当初予算の状況

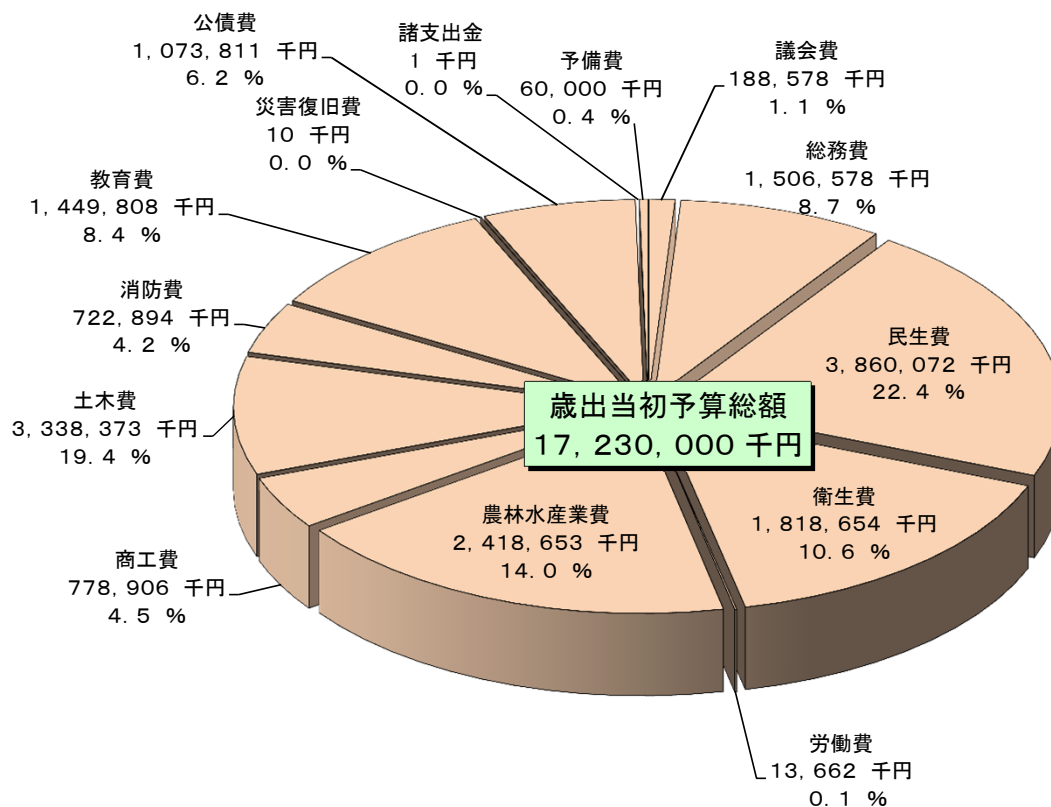
① 目的別歳出当初予算の状況は表2のとおりです。

表2 一般会計目的別歳出当初予算の状況

(単位：千円・%)

区 分	平成31年度		平成30年度		前年度対比	
	予算額(A)	構成比	予算額(B)	構成比	増減額 (A) - (B)	増減率
議 会 費	188,578	1.1	185,301	1.1	3,277	1.8
総 務 費	1,506,578	8.7	1,459,813	8.4	46,765	3.2
民 生 費	3,860,072	22.4	3,706,093	21.4	153,979	4.2
衛 生 費	1,818,654	10.6	2,704,388	15.6	△ 885,734	△ 32.8
労 働 費	13,662	0.1	14,118	0.1	△ 456	△ 3.2
農 林 水 産 業 費	2,418,653	14.0	3,198,991	18.5	△ 780,338	△ 24.4
商 工 費	778,906	4.5	747,653	4.3	31,253	4.2
土 木 費	3,338,373	19.4	1,670,301	9.7	1,668,072	99.9
消 防 費	722,894	4.2	724,938	4.2	△ 2,044	△ 0.3
教 育 費	1,449,808	8.4	1,742,976	10.1	△ 293,168	△ 16.8
災 害 復 旧 費	10	0.0	10	0.0	0	0.0
公 債 費	1,073,811	6.2	1,085,417	6.3	△ 11,606	△ 1.1
諸 支 出 金	1	0.0	1	0.0	0	0.0
予 備 費	60,000	0.4	60,000	0.3	0	0.0
歳 出 合 計	17,230,000	100.0	17,300,000	100.0	△ 70,000	△ 0.4

グラフ1-2 目的別歳出当初予算の構成比



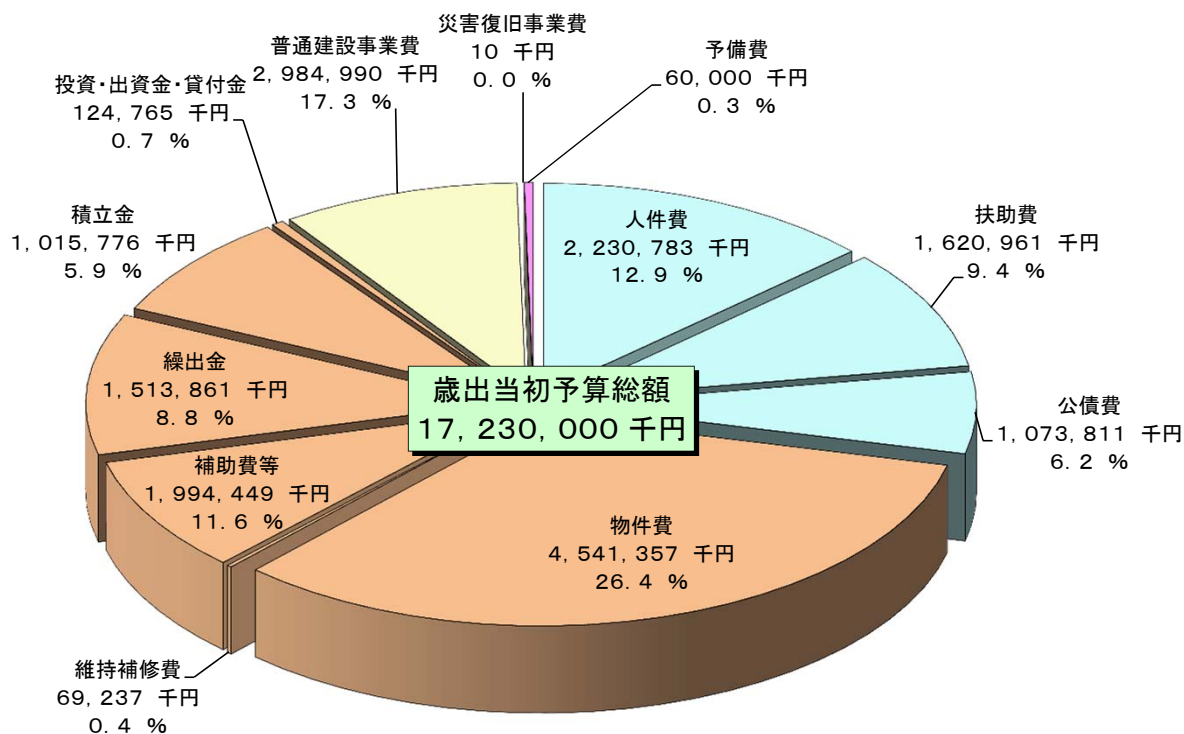
② 性質別歳出当初予算の状況は表3のとおりです。

表3 一般会計性質別歳出当初予算の状況

(単位：千円・%)

区 分	平成31年度		平成30年度		前年度対比	
	予算額(A)	構成比	予算額(B)	構成比	増減額 (A)-(B)	増減率
義務的経費	4,925,555	28.6	4,973,358	28.8	△ 47,803	△ 1.0
人件費	2,230,783	12.9	2,284,273	13.2	△ 53,490	△ 2.3
扶助費	1,620,961	9.4	1,603,668	9.3	17,293	1.1
公債費	1,073,811	6.2	1,085,417	6.3	△ 11,606	△ 1.1
投資的経費	2,985,000	17.3	1,595,197	9.2	1,389,803	87.1
普通建設事業費	2,984,990	17.3	1,595,187	9.2	1,389,803	87.1
災害復旧事業費	10	0.0	10	0.0	0	0.0
その他の経費	9,259,445	53.8	10,671,445	61.7	△ 1,412,000	△ 13.2
物件費	4,541,357	26.4	5,739,495	33.1	△ 1,198,138	△ 20.9
維持補修費	69,237	0.4	30,550	0.2	38,687	126.6
補助費等	1,994,449	11.6	1,543,987	8.9	450,462	29.2
繰出金	1,513,861	8.8	1,882,182	10.9	△ 368,321	△ 19.6
積立金	1,015,776	5.9	1,394,231	8.1	△ 378,455	△ 27.1
投資・出資金・貸付金	124,765	0.7	81,000	0.5	43,765	54.0
予備費	60,000	0.3	70,000	0.3	△ 10,000	△ 14.3
歳出合計	17,230,000	100.0	17,310,000	100.0	△ 80,000	△ 0.5

グラフ1-3 性質別歳出当初予算の構成比



## 2. 特別会計当初予算の状況

### (1) 特別会計歳入歳出当初予算の状況

① 特別会計歳入歳出当初予算の状況は表4のとおりです。

表4 特別会計・企業会計歳入歳出当初予算の状況

(単位：千円・%)

会 計	平成31年度 (A)	平成30年度 (B)	前年度対比	
			増減額 (A) - (B)	増減率
国民健康保険特別会計	2,835,153	2,939,352	△ 104,199	△ 3.5
事業勘定	2,745,609	2,838,145	△ 92,536	△ 3.3
直営診療施設勘定	89,544	101,207	△ 11,663	△ 11.5
後期高齢者医療特別会計	291,816	279,585	12,231	4.4
介護保険特別会計	2,698,424	2,595,093	103,331	4.0
公共下水道事業特別会計	0	851,508	△ 851,508	△ 100.0
工業用地造成事業特別会計	594,420	594,113	307	0.1
工業用地資産運用事業特別会計	114,620	114,620	0	0.0
合 計	6,534,433	7,374,271	△ 839,838	△ 11.4

会 計	平成31年度 (A)	平成30年度 (B)	前年度対比	
			増減額 (A) - (B)	増減率
水道事業会計 第3条・4条予算支出	1,725,030	1,901,838	△ 176,808	△ 9.3
下水道事業会計 第3条・4条予算支出	1,250,305	0	1,250,305	—
合 計	2,975,335	1,901,838	1,073,497	56.4